



## Communiqué de presse

Embargo: 4.11.2019, 9h00

### 01 Population

Enquête 2018 sur les familles et les générations: premiers résultats

## Naissance du premier enfant: 70% des femmes craignent des conséquences négatives sur leur carrière

Le nombre d'enfants que souhaitent avoir les jeunes adultes est fortement marqué par le modèle des deux enfants. Mais le souhait ne correspond pas toujours à la réalité. Les femmes diplômées du degré tertiaire notamment sont nombreuses à craindre que la maternité ait des conséquences négatives sur leurs perspectives professionnelles. Plus des deux tiers des familles recourent régulièrement à l'accueil extrafamilial pour leurs enfants. Les parents font appel la plupart du temps à leur entourage pour s'occuper de leurs enfants, notamment aux grands-parents. En Suisse romande, près de la moitié les confient à une crèche ou à une structure d'accueil parascolaire. C'est ce qui ressort des premiers résultats de l'enquête 2018 sur les familles et les générations, réalisée par l'Office fédéral de la statistique (OFS).

Plus de 60% des femmes et des hommes de 20 à 29 ans qui n'ont pas d'enfant souhaitent en avoir deux. Seuls 9% ne veulent pas d'enfant et 4% n'en veulent qu'un. Bon nombre de femmes et d'hommes ont toutefois moins d'enfants qu'ils le souhaitaient initialement. Chez les 50 à 59 ans, la part des personnes ayant deux enfants est d'à peine 40%. Un quart environ n'en ont pas et moins d'un sixième en ont un seul.

### Les femmes diplômées du degré tertiaire sont le plus souvent sans enfant

Les femmes titulaires d'un diplôme du degré tertiaire sont celles qui restent le plus souvent sans enfant (30%). Les difficultés à concilier enfants et carrière peuvent constituer une des raisons pour lesquelles elles ne réalisent pas leur désir d'enfant. Les trois quarts d'entre elles craignent que la maternité ait des conséquences négatives sur leurs perspectives professionnelles. Cette part est nettement plus basse chez les femmes dont le niveau de formation est inférieur (62%) ainsi que chez les hommes en général (diplômés du degré tertiaire: 37%; diplômés du degré secondaire II/école obligatoire: 30%).

### Le mariage est aujourd'hui encore très répandu

Plus de trois quarts des femmes et des hommes de 18 à 80 ans sont en couple. La grande majorité habite avec son ou sa partenaire. Le mariage est toujours très répandu: plus de 90% des couples ayant des enfants en commun sont en effet mariés.

La manière dont les couples se rencontrent a changé avec le développement d'Internet. Si la majorité des couples font toujours connaissance dans leur cercle d'amis, à l'école, au travail ou lors d'une sortie, un cinquième des couples qui se sont formés au cours des cinq dernières années se sont rencontrés via Internet.

### **L'entourage est fortement sollicité pour garder les enfants**

En Suisse, plus des deux tiers des ménages ayant des enfants de moins de 13 ans recourent à l'accueil extrafamilial. Ils sollicitent le plus souvent leur entourage, notamment les grands-parents ou d'autres membres de la parenté, des voisins ou des amis (42% des ménages).

Les familles ont aussi souvent recours à une crèche ou à une structure d'accueil parascolaire (37% des ménages). Les mamans ou parents de jour sont nettement moins sollicités (6%), de même que les nounous, personnes au pair et autres baby-sitters.

### **Les crèches et les structures d'accueil parascolaire sont les plus sollicitées en Suisse romande**

En Suisse romande, près de la moitié des familles font appel à une crèche ou à une structure d'accueil parascolaire. C'est le cas d'à peine un tiers des familles en Suisse alémanique et un quart au Tessin. Dans ces deux dernières régions, les parents s'adressent avant tout aux grands-parents, à d'autres proches, à des amis ou à des voisins pour faire garder leurs enfants. En Suisse alémanique, 43% des ménages sollicitent leur entourage et même près de la moitié au Tessin (48%).

La prise en charge extrafamiliale des enfants varie aussi considérablement selon le type de commune. Dans les grandes villes, plus de 60% des parents font appel à une crèche ou à un accueil parascolaire, contre 37% dans les autres communes urbaines et 24% dans les communes rurales.

### **Les mères accomplissent la majeure partie des tâches domestiques et familiales**

Dans plus des deux tiers des ménages avec enfants, la mère effectue la majeure partie des tâches domestiques. Ces tâches sont assumées principalement par le père dans seulement 5% de ces ménages. Dans le quart restant, elles sont partagées entre les deux parents.

Depuis 2013, on observe une légère tendance à une répartition plus équitable des tâches domestiques dans les ménages comptant des enfants. La part des familles dans lesquelles ces tâches sont effectuées principalement par la mère s'est réduite de 74% à 69%. Les mères assument également la principale responsabilité des soins aux enfants. Dans les trois quarts des ménages, ce sont aussi avant tout elles qui restent à la maison quand les enfants sont malades.

### **Activité professionnelle des mères avec enfants en âge préscolaire**

L'attitude de la population par rapport à l'activité professionnelle des mères ayant des enfants en âge préscolaire a beaucoup changé depuis les années 1990. En 1994/95, plus de 60% des hommes estimaient qu'un enfant souffre quand sa mère exerce une activité professionnelle; ils n'étaient plus que 44% à être dans ce cas en 2013 et 36% en 2018.

La part des femmes qui approuvent cette affirmation est passée de 49% en 1994/95 à un tiers en 2013 et à environ un quart (27%) en 2018. Aujourd'hui comme hier, les hommes sont donc plus sceptiques que les femmes à l'égard de l'activité professionnelle des mères d'enfants en bas âge.

## Enquête sur les familles et les générations

L'enquête sur les familles et les générations fait partie du programme de relevés du recensement fédéral de la population. Elle est réalisée par l'Office fédéral de la statistique (OFS) tous les cinq ans depuis 2013; celle de 2018 était donc la deuxième édition.

Il s'agit d'une enquête par échantillonnage réalisée à l'aide d'interviews téléphoniques assistées par ordinateur (CATI), suivies de questionnaires complémentaires en ligne ou sur papier.

L'enquête porte sur la population résidente permanente âgée de 15 à 79 ans vivant dans des ménages privés. En 2018, 16 815 personnes ont participé à l'enquête.

---

## Renseignements

Andrea Mosimann, OFS, Section Démographie et migration, tél.: +41 58 463 64 71, e-mail: [andrea.mosimann@bfs.admin.ch](mailto:andrea.mosimann@bfs.admin.ch)

Service info Démographie et migration, OFS, tél.: +41 58 463 67 11, e-mail: [info.dem@bfs.admin.ch](mailto:info.dem@bfs.admin.ch)

Service des médias OFS, tél.: +41 58 463 60 13, e-mail: [media@bfs.admin.ch](mailto:media@bfs.admin.ch)

## Nouvelles parutions

Enquête sur les familles et les générations 2018. Premiers résultats, numéro OFS: 1488-1800, Prix: gratuit

Commandes de publications: tél.: +41 58 463 60 60, e-mail: [order@bfs.admin.ch](mailto:order@bfs.admin.ch)

## Offre en ligne

Message vidéo de Georges-Simon Ulrich, Directeur de l'OFS: <https://youtu.be/r7KfX6byYMY>

Autres informations et publications: [www.bfs.admin.ch/news/fr/2019-0223](http://www.bfs.admin.ch/news/fr/2019-0223)

La statistique compte pour vous: [www.la-statistique-compte.ch](http://www.la-statistique-compte.ch)

Abonnement aux NewsMails de l'OFS: [www.news-stat.admin.ch](http://www.news-stat.admin.ch)

Le site de l'OFS: [www.statistique.ch](http://www.statistique.ch)

## Accès aux résultats

Ce communiqué est conforme aux principes du Code de bonnes pratiques de la statistique européenne. Ce dernier définit les bases qui assurent l'indépendance, l'intégrité et la responsabilité des services statistiques nationaux et communautaires. Les accès privilégiés sont contrôlés et placés sous embargo.

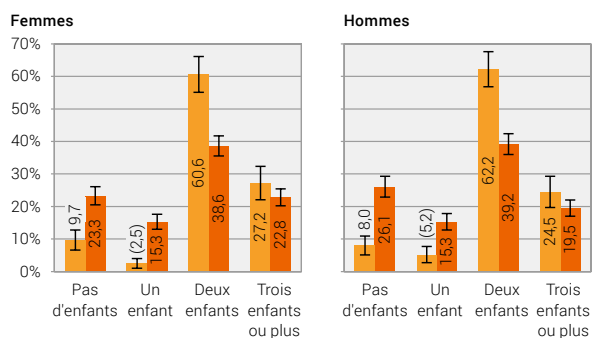
Les offices de statistique des cantons de Genève, Lucerne, Neuchâtel, Vaud et du Tessin ont eu accès de manière limitée, contrôlée et sous embargo aux données statistiques de ce communiqué de presse deux semaines avant sa publication.

L'Office fédéral des assurances sociales (OFAS) a eu accès au texte de ce communiqué et de la publication qui l'accompagne de manière limitée, contrôlée et sous embargo quatre jours avant sa publication.

## Souhait d'enfants et nombre d'enfants, en 2018

Personnes de 20 à 29 ans sans enfants et personnes de 50 à 59 ans

G1



■ Souhait d'enfants des 20 à 29 ans  
■ Nombre d'enfants des 50 à 59 ans

┆ Intervalle de confiance (95%)

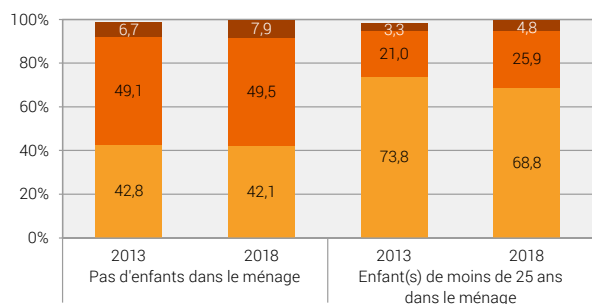
(chiffre): Extrapolation basée sur moins de 30 observations.  
Les résultats sont à interpréter avec beaucoup de précaution.

Source: OFS – Enquête sur les familles et les générations (EFG) © OFS 2019

## Répartition des tâches domestiques, en 2013 et 2018

Ménages de couple où les deux partenaires ont entre 25 et 54 ans

G2



■ Tâches domestiques principalement accomplies par l'homme  
■ Tâches domestiques accomplies par les deux partenaires  
■ Tâches domestiques principalement accomplies par la femme

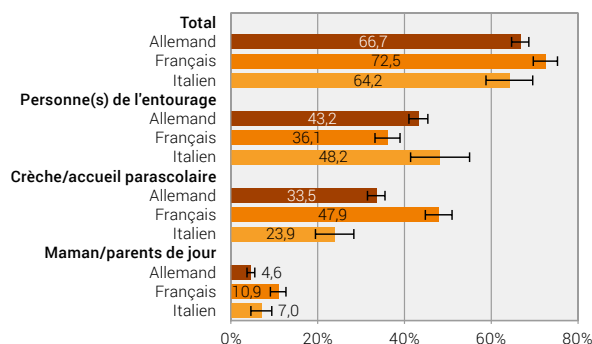
Note: Le total ne correspond pas à 100% parce que la catégorie «autre» (autre personne dans le ménage, personne hors du ménage) n'est pas représentée.

Source: OFS – Enquête sur les familles et les générations (EFG) © OFS 2019

## Recours à l'accueil extrafamilial selon la région linguistique, en 2018

Ménages ayant recours à un certain mode de garde pour au moins un enfant de moins de 13 ans

G3



┆ Intervalle de confiance (95%)

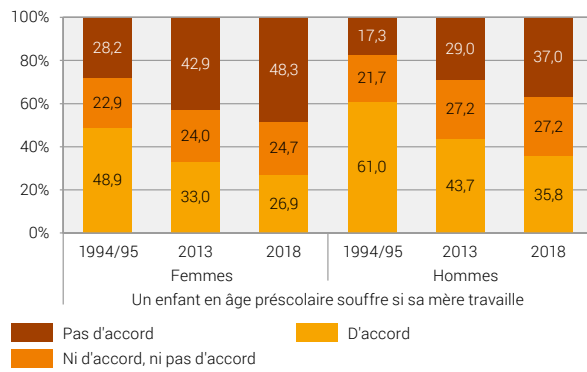
Note: Comme certains ménages utilisent plusieurs modes de garde, la somme des différents modes ne correspond pas au total.

Source: OFS – Enquête sur les familles et les générations (EFG) © OFS 2019

## Attitudes par rapport à l'activité professionnelle des mères d'enfants en âge préscolaire, en 1994/95, 2013 et 2018

Personnes de 20 à 49 ans

G4



Sources: OFS – 2013 et 2018: Enquête sur les familles et les générations (EFG), © OFS 2019  
 1994/95: Enquête sur les familles